















Julio 2020

CALENDARIO ACADEMIA PARA ESTUDIANTES



Back to School Academy:

“Preparámonos para manejar los nuevos retos de la educación en el siglo XXI”

LUNES	MARTES	MIÉRCOLES	JUEVES	VIERNES	Recursos adicionales
¡Revisa estos <i>tips</i> antes de comenzar!					Semana 1 al 3 de julio
Tip #1: Presiona cada tema para acceder al enlace de los videos y el símbolo Q para tomar los Quizzes. 	Tip #2: Al acceder a nuestro canal de YouTube, busca el Playlist de la Academia para Estudiantes para ver los videos. 	#1: Introducción y explicación de las academias de verano	#2: Uso de la plataforma de <i>Microsoft Education</i> para el aprendizaje 	#3: Comunicación con el maestro en <i>Office 365</i>  <i>*Facebook Live 2:30 p.m.</i>	<i>Remote learning with Office 365 for students</i>
6	7	8	9	10	Semana 6 al 10 de julio
#4: Descargando <i>Office 365</i> en mis dispositivos 	#5: <i>OneDrive: Espacio de almacenamiento, recursos compartidos y coautoría</i>	#6: ¿Dónde está mi tarea? Cómo accedo a <i>Plus Portals</i> antes y después de la tarea 	#7: <i>Microsoft Word: Creación de informes y trabajos profesionales en el aula de clases</i>	#8: Uso de <i>Power Point</i> para las tareas escolares 	Acceso a las tareas en <i>PlusPortals</i>
13	14	15	16	17	Semana 13 al 17 de julio
#9: Herramientas de creación de videos para las tareas escolares 	#10: <i>Streamline Efficiency with Office 365 Apps</i>	#11: Cómo me conecto por <i>Zoom</i> 	#12: Cómo me conecto por <i>TEAMS</i>	#13: Aspectos de seguridad al usar la tecnología <i>Digital Literacy Course</i>	Guía en <i>pdf</i> para usar <i>TEAMS</i>
20	21	22	23	24	Semana 20 al 24 de julio
#14: Navegación Segura en Internet 	#15: Decálogo para la convivencia positiva y contra la violencia digital	#16: <i>Google Interland</i> Seguridad en las redes	#17: <i>Cyberscouts</i> Seguridad en Internet	#18: ¿Qué es el <i>cyberbullying</i> y cómo prevenirlo? <i>*Facebook Live 2:30 p.m.</i>	<i>Tips for Online Safety</i> Guía <i>Google Interland</i> <i>Apps</i> recomendadas
27	28	29	30	31	Semana 27 al 31 de julio
#19: Manejando el estrés que me causan las tareas escolares 	#20: Tutorial: Cómo hacer una infografía en <i>Microsoft Word</i>	#21: Tutorial: Cómo usar <i>Canva</i>	#22: Contraseña segura: 8 claves para proteger la entrada a tu vida digital	#23: Manejo de la frustración en momentos de crisis  <i>*Facebook Live 2:30 p.m.</i>	Horarios diarios para aprender en casa <i>Canva:</i> Plantillas prediseñadas para tus tareas escolares

Los temas en color azul son cursos ofrecidos por Microsoft y algunos tienen sus propios *Quizzes* y certificados en sus plataformas.